

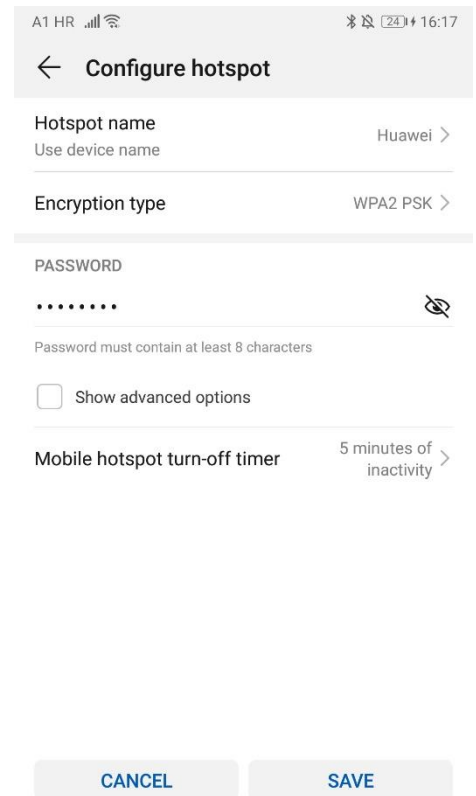
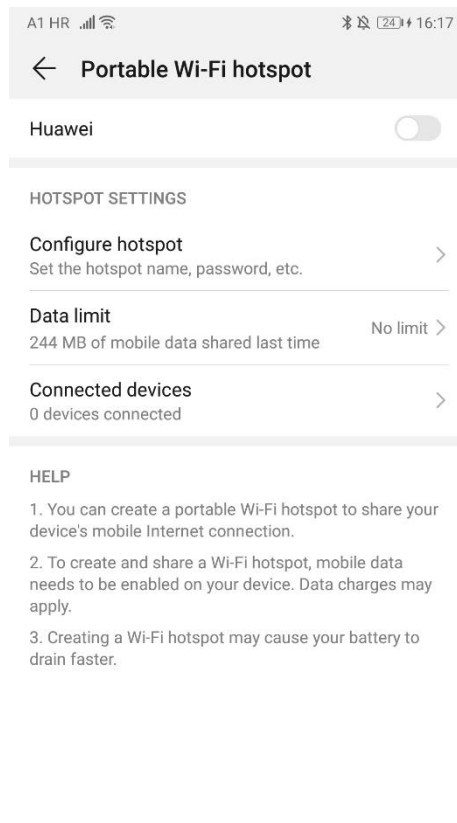
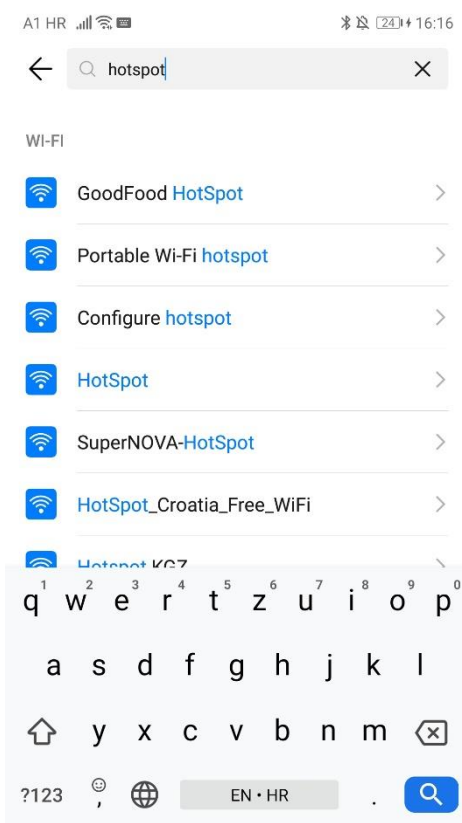
KORIŠTENJE HOTSPOTA

Android

Unutar postavki mobitela, u polje za pretraživanje upisati "Hotspot" i odabrati "Configure hotspot"

U prvom redu je naziv hotspot-a i tako će biti i prikazana na računala prilikom odabira mreže.

Pod "Configure hotspot" moguće je postaviti lozinku za hotspot kako se nebi svatko mogao povezati na vašu mrežu.



iOS

Unutar postavki iOS uređaja pronaći opciju “Personal Hotspot” i uključiti ga. Na Računalu odaberete mrežu koja se zove kao ime vašeg uređaja i unesete lozinku.

